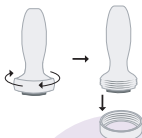


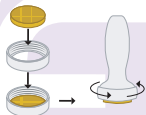
# Conjunto bastões e eletrodos Relax EL600

## Instruções de uso



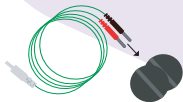
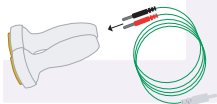
**1-** Desenrosque em sentido anti-horário as tampas dos bastões Relax;

**2-** Molhe as esponjas, abundantemente com água ou soro fisiológico, retire o excesso;



**3-** Encaixe as esponjas nas tampas e enrosque novamente em sentido horário;

**4-** Introduza o pino do cabo na ponta de cada bastão;



\*Outra opção é utilizar o cabo pino com os eletrodos transcutâneos, com gel condutivo e fita micro porosa .



*Produto de uso individual.  
Substitua os eletrodos periodicamente ou sempre que qualquer sinal de deterioração seja notado.*

*Etiqueta de Lote*

**NKL Produtos Eletrônicos Ltda**  
Alberto Knop nº 500, CEP 88354-684  
Brusque/SC BR - +55 (47) 3351-5805